







ViFit Connect

Aktivity tracker



Návod k použití

Art. 79415

	Před prvním použitím	3
	Režim aktivity	4
	Režim spánku	5
	Přenos dat do smartphonu	6
	Přenos dat do PC/MAC	7
	Důležité informace	8
	Záruka	9



Před prvním použitím

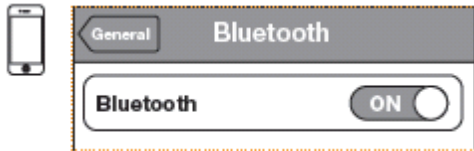
Stáhněte si aplikaci VitaDock + z AppStore nebo Google Play Store



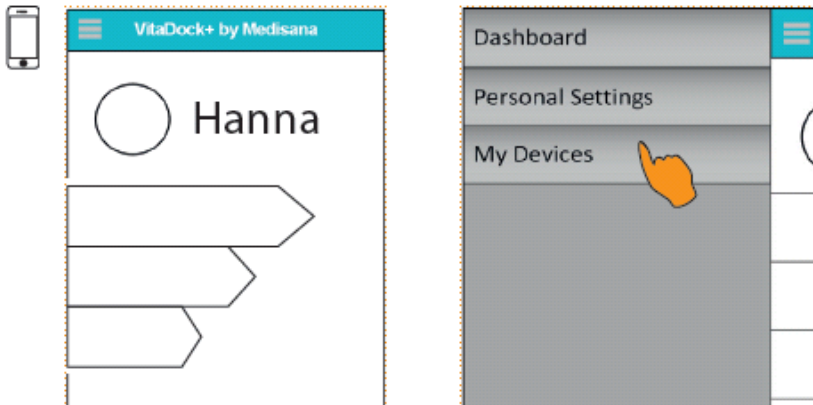
iOS: iPhone 4S a novější, iPad 3 a novější.

Android: Zařízení, která podporují verzi Google Androidu 4.3 a Bluetooth 4.0.

Aktivujte si Bluetooth na Vašem IOS nebo Android zařízení



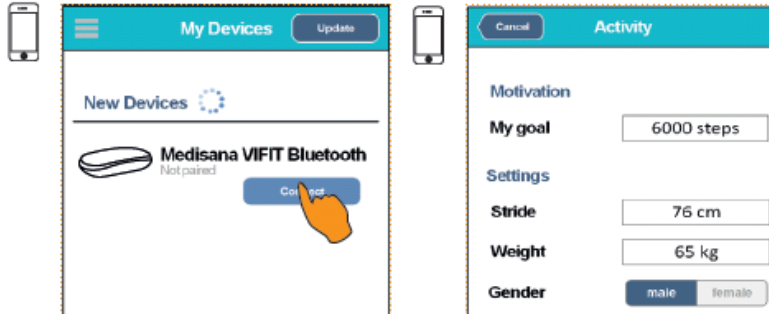
Spusťte aplikaci. Zvolte „Nastavení“ a klikněte na „Moje zařízení“.



Při prvním uvedení do provozu podržte tlačítko na ViFit Connect stisknuté déle než 10 sekund, dokud se nerozsvítí displej. ViFit Connect a Bluetooth jsou nyní aktivní.



Pro spárování s aplikací zvolte v aplikaci v „Moje zařízení“ svůj ViFit Connect. Proveďte osobní nastavení aplikace a Váš ViFit Connect bude nyní synchronizovaný.



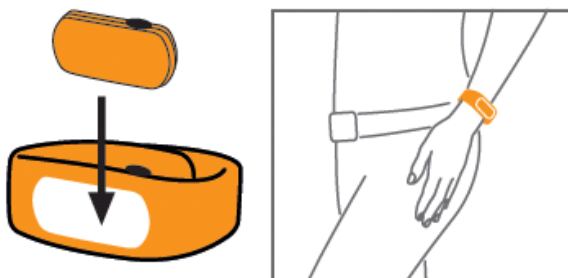
Režim aktivity

Správný způsob nošení ViFit Connect:

V kapse



Na zápěstí



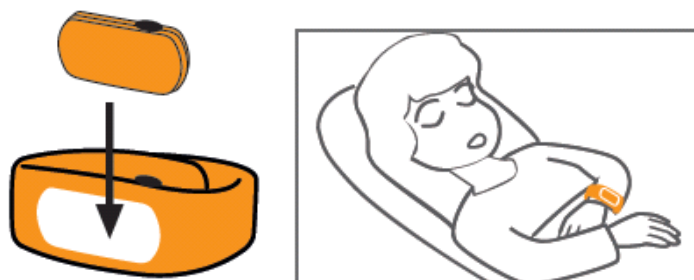
Opakovaným stisknutím ovládacího tlačítka přepnete informace na displeji.

	Počet kroků
	Spálené kalorie
	Vzdálenost v km
	Čas aktivity v hodinách
	Denní cíl v %
	Čas, datum, stav baterie



Režim spánku

Správný způsob nošení ViFit Connect – na zápěstí.



Deaktivace/aktivace režimu spánku: Podržte tlačítko stisknuté po dobu 3 sekund a opakovaným stisknutím potvrďte zapnutí, resp. vypnutí.



Aktivace režimu spánku



Aktivita spánku

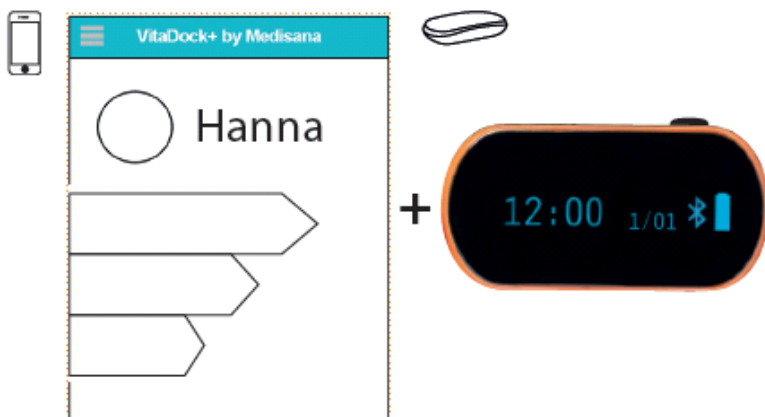


Ukončení režimu spánku



Přenos dat do smartphonu

Spusťte aplikaci a data uložená ve vašem zařízení ViFit Connect se automaticky přenesou do aplikace i na portál VitaDock online.





Přenos dat do PC/MAC

Stáhněte si na stránkách www.medisana.com/software/vifitconnect VitaDock software.



www.medisana.com/software/vifitconnect

Připojte ViFit Activity Tracker k PC/Mac pomocí USB kabelu
Registrujte se na VitaDock online a nastavte uživatelské nastavení



Data se synchronizují s ViFit Activity Tracker



Online management

Pohodlné hodnocení a monitorování v přehledných diagramech na VitaDock online



www.vitadock-online.com



Důležité informace



VAROVÁNÍ! Nebezpečí polknutí malými dětmi. Malé děti by si s přístrojem neměli hrát.

VAROVÁNÍ! Nebezpečí požáru / exploze nebo popálenin! Zařízení obsahuje lithiovou baterii. Tato baterie se nesmí rozebírat, házet do ohně nebo zkratovat.



UPOZORNĚNÍ! Udržujte přístroj mimo vodu a vlhkého prostředí.



UPOZORNĚNÍ! Zabraňte pádu přístroje. Nevystavujte přístroj vysokým teplotám nebo velkým teplotním výkyvům. Rovněž udržujte přístroj mimo přímé slunečné záření a prach. Nikdy nepoužívejte agresivní chemické prostředky. Chraňte displej před tvrdými a ostrými předměty.



Tento přístroj se nesmí likvidovat společně s domovním odpadem. Každý spotřebitel je povinen odevzdat veškeré elektrické nebo elektronické přístroje bez ohledu na to, zda obsahují škodlivé látky či nikoli, na sběrném místě ve svém bydlišti nebo v obchodě, aby mohly být tyto přístroje zlikvidovány v souladu se životním prostředím. Před likvidací přístroje vyjměte baterie. Nevhazujte spotřebované baterie do domovního odpadu, ale do zvláštního odpadu nebo je odevzdejte ve specializovaném

obchodě do sběrného boxu na baterie. obraťte se v případě likvidace na svůj obecní nebo městský úřad nebo na svého prodejce.
Obalový materiál je recyklovatelný.



Tímto prohlašujeme, že ViFit Connect, vyr. 79415 odpovídá základním požadavkům evropské směrnice RTTE 1999/5/EC. Úplné znění EC prohlášení o shodě si můžete vyžádat na adrese Medisana AG, Jagenbergstrasse 19, D-41468 Neuss, Německo nebo si je stáhnout na internetových stránkách společnosti Medisana (www.medisana.com/vifitconnect)

Záruka a záruční opravy

obraťte se prosím v případě záruky na svůj specializovaný obchod nebo přímo na servisní místo. Pokud byste museli přístroj zaslat, uveďte prosím závadu a přiložte kopii stvrzenky o koupi.

Platí přitom následující záruční podmínky:

- 1.** Na tento výrobek poskytujeme 2 letou záruku od data zakoupení. V případě reklamace je nutné doložit doklad o zakoupení.
- 2.** Závady v důsledku materiálových nebo výrobních vad se odstraňují během záruční lhůty zdarma.
- 3.** Opravou v záruce nedochází k prodloužení záruční lhůty ani pro přístroj ani pro vyměněné komponenty.
- 4.** Ze záruky jsou vyloučené:
 - a.** veškeré závady, které vznikly neodborným používáním, např. nedodržováním návodu k použití.
 - b.** Závady, které plynou z oprav nebo zásahů kupujícím nebo neoprávněnou třetí osobou.
 - c.** závady vzniklé při přepravě na cestě od výrobce ke spotřebiteli nebo při zaslání do servisu.
 - d.** součásti příslušenství, které podléhají běžnému opotřebení (baterie, odběrové pero, a příslušenství pro jedno použití, apod.).
- 5.** Ručení za nepřímé nebo přímé následné škody, které jsou způsobené přístrojem, je vyloučeno i tehdy, pokud je škoda na přístroji uznána jako případ záruky.

Servis

BONITO CZ s.r.o.
Pod Pekařkou 1/107
147 00 Praha 4 – Podolí
info@bonito.cz